

無料

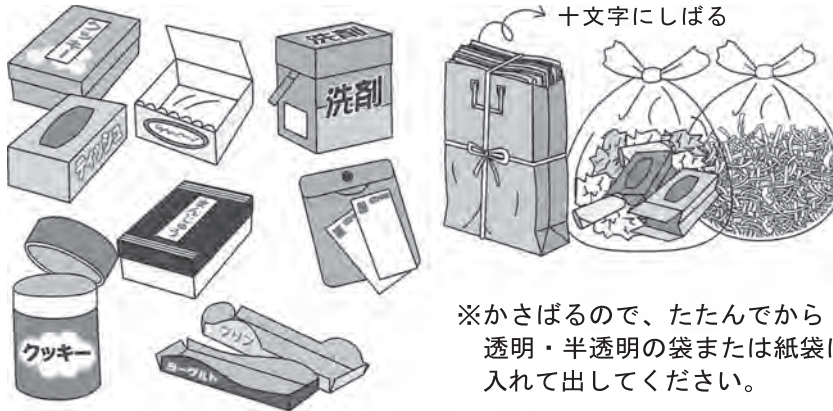
資源物 (種類ごとの分別が必要です)

- 資源物は、無料で収集します。
- 透明・半透明の袋に入れ、収集日の朝8時までに出してください。
- 種類ごとに分けて、別々の袋に入れて出してください。
- 新聞、雑誌、段ボールなどはひもでしばって出してください。



紙製容器包装 (その他紙)

- 紙箱
- 包装紙
- 紙袋
- 広告チラシ
- コピー用紙
- ティッシュ箱
- ペーパー芯
- シュレッダー紙など



プラスチック製容器包装 (プラ資源)



⚠ ※容器類は、中を必ず洗って出してください。
 ※キャップのあるものは必ず取ってください。



ペットボトル



⚠ ※キャップ・ラベルはプラスチック容器包装 (プラ資源) へ

新聞紙・雑誌類・段ボール・缶類等は、
町内会などの資源集団回収を積極的に利用しましょう。(P7参照)



缶 類

スチール缶、アルミ缶は、つぶさないで一緒に出します。

キャップ・ノズル
をはすす



※殺虫剤・塗料・
潤滑油のスプレー
缶は「燃やせない
ごみ」へ

ガスを抜く



スプレー缶は、中身を完全
に使い切り、屋外などの風通
しが良く火気のない場所で穴
を開けましょう。中身が残っていると
収集できません。



※アルミボトル缶のキャ
ップは缶資源です。
はずしてから缶資源で
出しましょう



※中を洗って水をきる



※インスタント食品のアルミ製
容器も缶類で出してください



紙パック類



※中にアルミ箔がはってあるものは「燃やせ
るごみ」として、開いて見えるように出して
ください。
※しばるときガムテープは使用しないでください。

びん類

- しょう油、お酒、ビール、ジュースなどのびん
- ジャムや調味料のガラス製の容器

※金属製のキャップは
「燃やせないごみ」へ

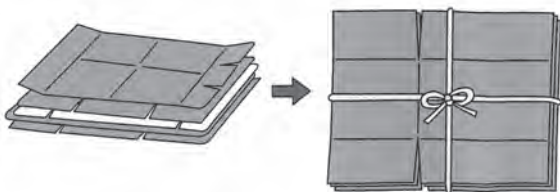


※中を洗って水をきる



※割れたびん類は「燃やせないへごみ」へ

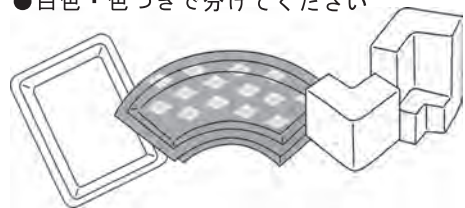
段ボール



※留め金(鉄・金物類)とガムテープ(燃やせ
るごみ)をはすし、たたんでひもでしばって
出してください。

発泡スチロール

- 白色・色つきで分けてください



※洗って出してください。

※魚箱など大きいものはひもでしばって出してください。



※汚れがひどいものは「燃やせないごみ」へ

雑誌類・その他紙

- 雑誌
- 書籍
- マンガ本
- カタログ
- パンフレットなど



新聞紙



※たたんでひもでしばって出してください。
※ガムテープは使用しないでください。